



PANDUAN PENGGUNA SISTEM

PERMOHONAN INDIVIDU PERMIT PAMERAN TETAP

Versi 2.0





ISI KANDUNGAN

ISI KANDUNGAN.....	2
1.0 PENGENALAN	3
2.0 CAPAIAN SISTEM	4
3.0 PERMOHONAN PERMIT PAMERAN TETAP	6



1.0 PENGENALAN

Sistem myPERHILITAN adalah perkhidmatan atas talian (*online*) yang memudahkan pengguna awam membuat permohonan dan pembaharuan lesen, permit dan permit khas serta membuat bayaran secara atas talian (*online*).

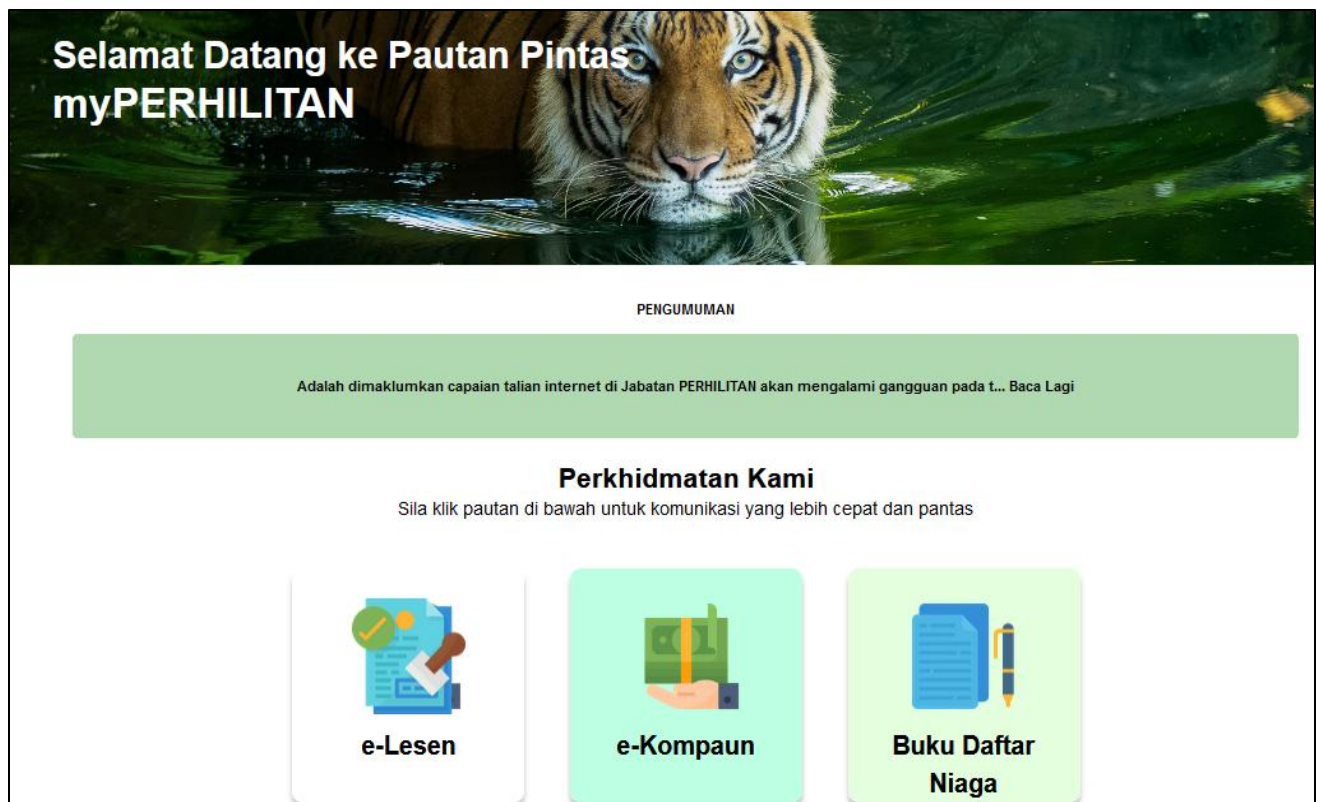
Ciri-ciri yang terdapat dalam sistem ini termasuk:

- Permohonan Lesen
- Pembaharuan Lesen
- Permohonan Permit
- Pembaharuan Permit
- Permohonan Permit Khas
- Pembaharuan Permit Khas
- Pembayaran atas talian (*online*)
- Cetakan Resit
- Cetakan Lesen/Permit

2.0 CAPAIAN SISTEM

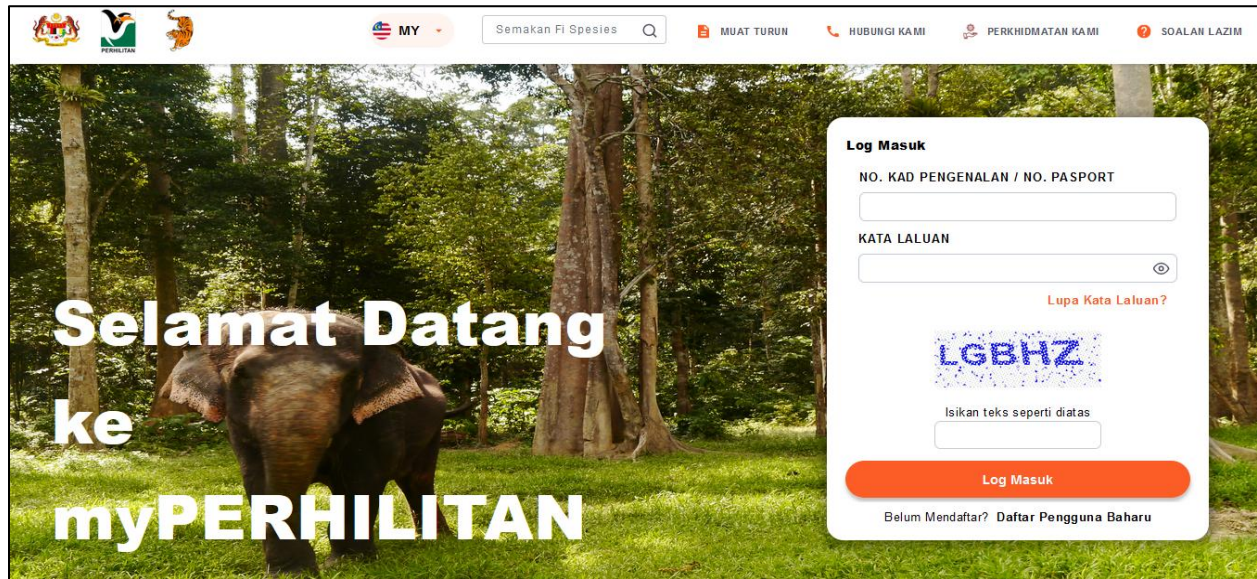
Untuk mencapai sistem ini, pengguna perlu menaip alamat URL: <https://myperhilitan.wildlife.gov.my/> pada pelayar internet.

Skrin akan memaparkan paparan halaman utama seperti dalam **Gambarajah 1** di bawah.



Gambarajah 1

Pengguna boleh klik pada pautan '**e-Lesen**' untuk masuk ke dalam sistem. Sistem akan memaparkan paparan muka hadapan seperti dalam **Gambarajah 2**.



Gambarajah 2

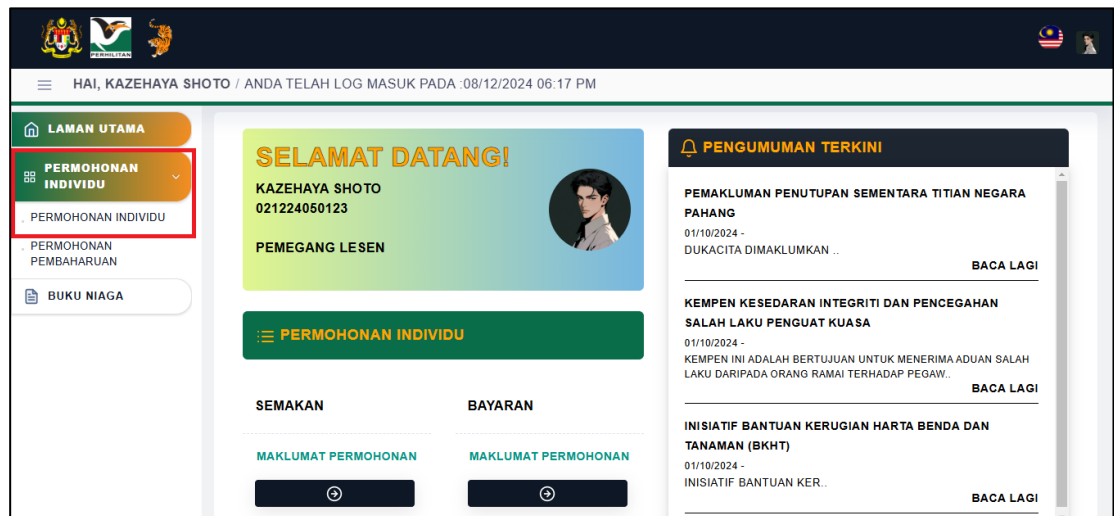


3.0 PERMOHONAN PERMIT PAMERAN TETAP

NAMA PROSES: PERMOHONAN PERMIT PAMERAN TETAP

Peranan: Pemohon Individu

1. Pengguna perlu klik pada menu **'Permohonan Individu'**. Pengguna akan dipaparkan dua pilihan iaitu "Permohonan Individu" dan, "Permohonan Pembaharuan" .Bagi pertama kali memohon, pengguna dikehendaki untuk klik **"Permohonan Individu"** .



Gambarajah 3

2. Bagi pengguna yang ingin memohon permit pameran tetap, pengguna klik **pameran tetap**.

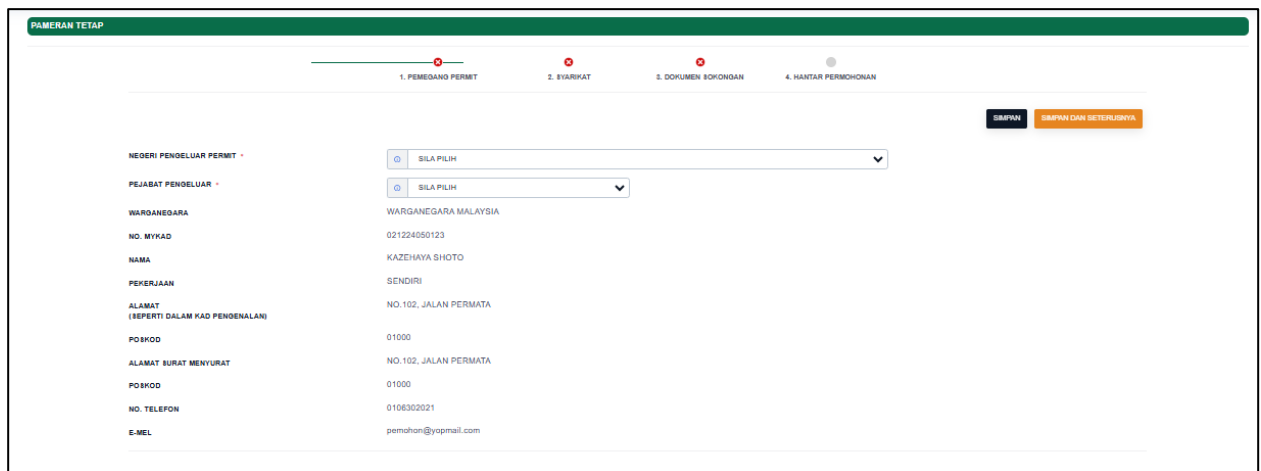


Gambarajah 4

PANDUAN PENGGUNA – PERMOHONAN PERMIT

3. Bagi permohonan baharu / pembaharuan, berikut adalah tab yang wajib diisi oleh pemohon. Sistem akan memaparkan skrin pertama iaitu **tab pemegang permit** seperti:

- Negeri Pengeluar Permit
- Pejabat Pengeluar
- Warganegara
- No. Mykad/ Pasport
- Nama
- Pekerjaan
- Alamat (Dalam Kad Pengenalan)
- Alamat Surat Menyurat
- No. Telefon
- E-mel

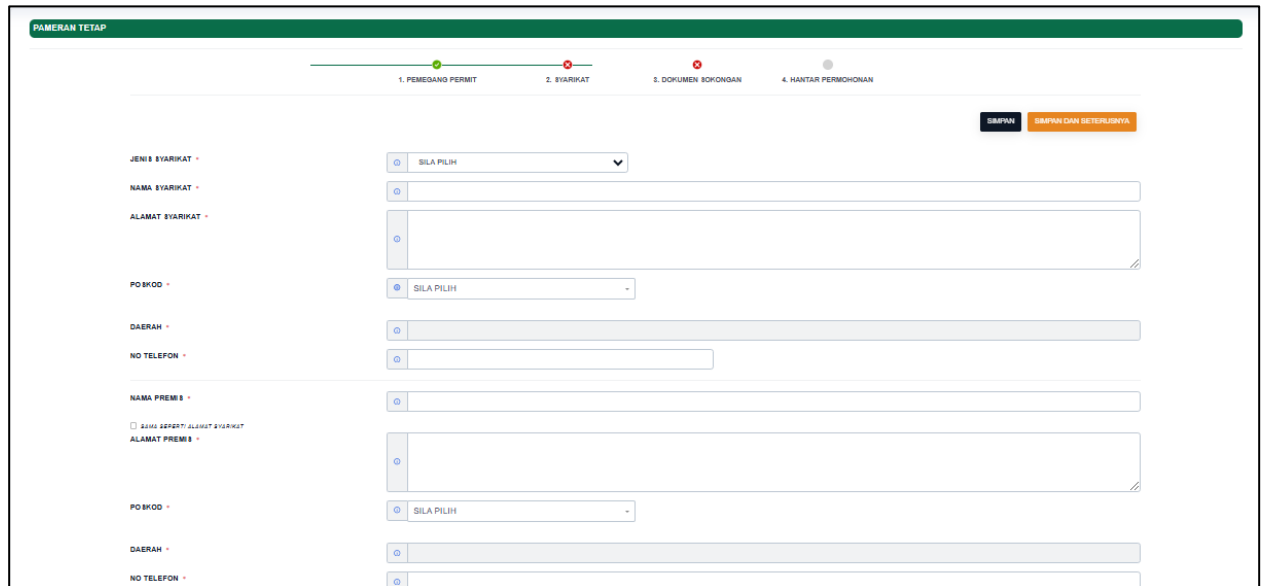


Gambarajah 5

4. Pengguna menekan butang **SIMPAN DAN SETERUSNYA** akan bergerak ke skrin seterusnya.
5. Sistem akan memaparkan skrin kedua iaitu **tab syarikat**. Pengguna perlu mengisi maklumat berikut:
- Jenis Syarikat/ Institusi
 - Nama Syarikat/ Institusi
 - Alamat Syarikat/ Institusi
 - No. Telefon

PANDUAN PENGGUNA – PERMOHONAN PERMIT

- Nama Premis
- No. Telefon

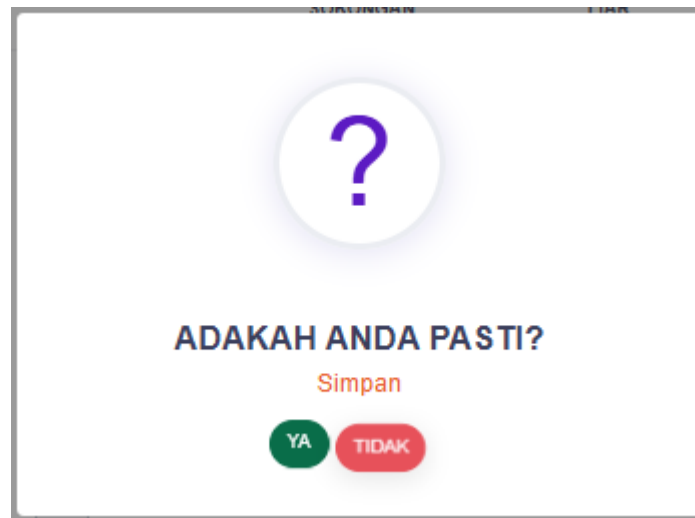


Gambarajah 6

- 6.
- i. Jika pengguna menekan butang **SIMPAN** tab tersebut akan disimpan sebagai draf.
 - ii. Jika pengguna menekan butang **SIMPAN DAN SETERUSNYA** akan bergerak ke skrin seterusnya.

Nota: Setiap butang tersebut sebelum disimpan sebagai draf atau bergerak ke skrin seterusnya akan memaparkan pop-up mesej seperti gambarajah 7. Pengguna diberi pilihan

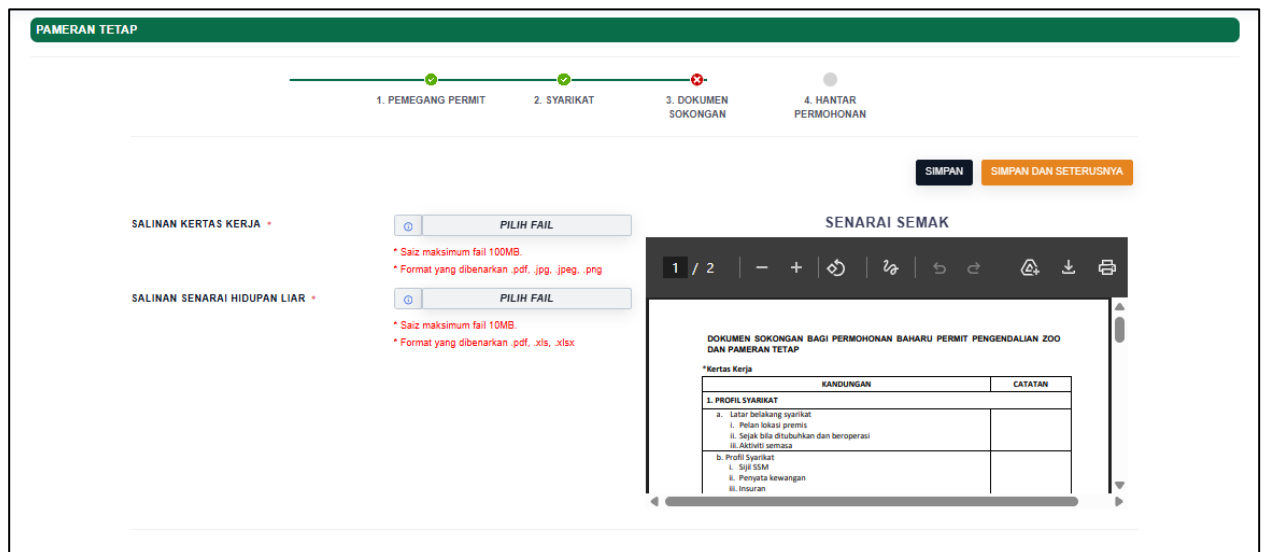
untuk menekan butang **YA** atau **TIDAK**.



Gambarajah 7

7. Sistem akan memaparkan skrin ketiga iaitu **tab dokumen sokongan**. Pengguna perlu muat naik dokumen berikut:

- Salinan Kertas Kerja
- Salinan Senarai Hidupan Liar



Gambarajah 8

Nota:



- a. **Salinan Kertas Kerja**
 - i. Pastikan saiz maksimum fail adalah 100 MB.

PANDUAN PENGGUNA – PERMOHONAN PERMIT

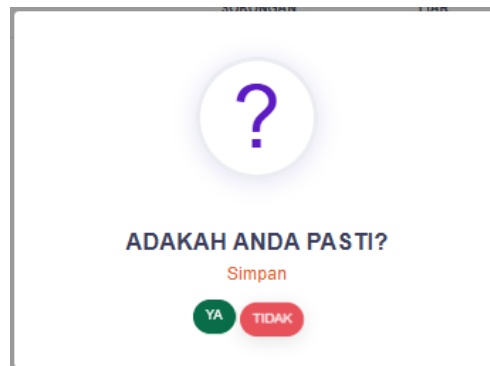
- ii. Format fail adalah pdf, jpg, jpeg dan png.

b. Salinan Senarai Hidupan Liar

- i. Pastikan saiz maksimum fail adalah 10 MB.
- ii. Format fail adalah pdf, xls, xlsx.

8.
 - i. Jika pengguna menekan butang  tab tersebut akan disimpan sebagai draf.
 - ii. Jika pengguna menekan butang  akan bergerak ke skrin seterusnya.

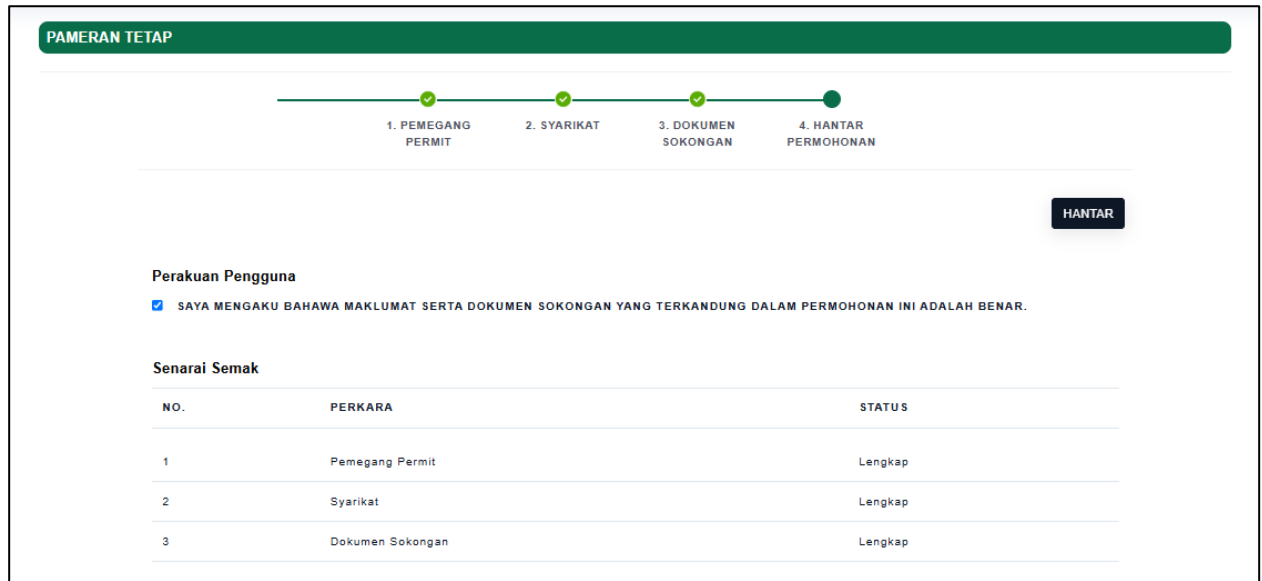
Nota: Setiap butang tersebut sebelum disimpan sebagai draf atau bergerak ke skrin seterusnya akan memaparkan pop-up mesej. Pengguna diberi pilihan untuk menekan butang



Gambarajah 9

9. Sistem akan memaparkan skrin keenam iaitu **tab hantar permohonan**. Sistem akan memaparkan:
 - i. Pengakuan Pengguna
 - ii. Senarai Semak

PANDUAN PENGGUNA – PERMOHONAN PERMIT



PAMERAN TETAP

1. PEMEGANG PERMIT 2. SYARIKAT 3. DOKUMEN SOKONGAN 4. HANTAR PERMOHONAN

HANTAR

Perakuan Pengguna

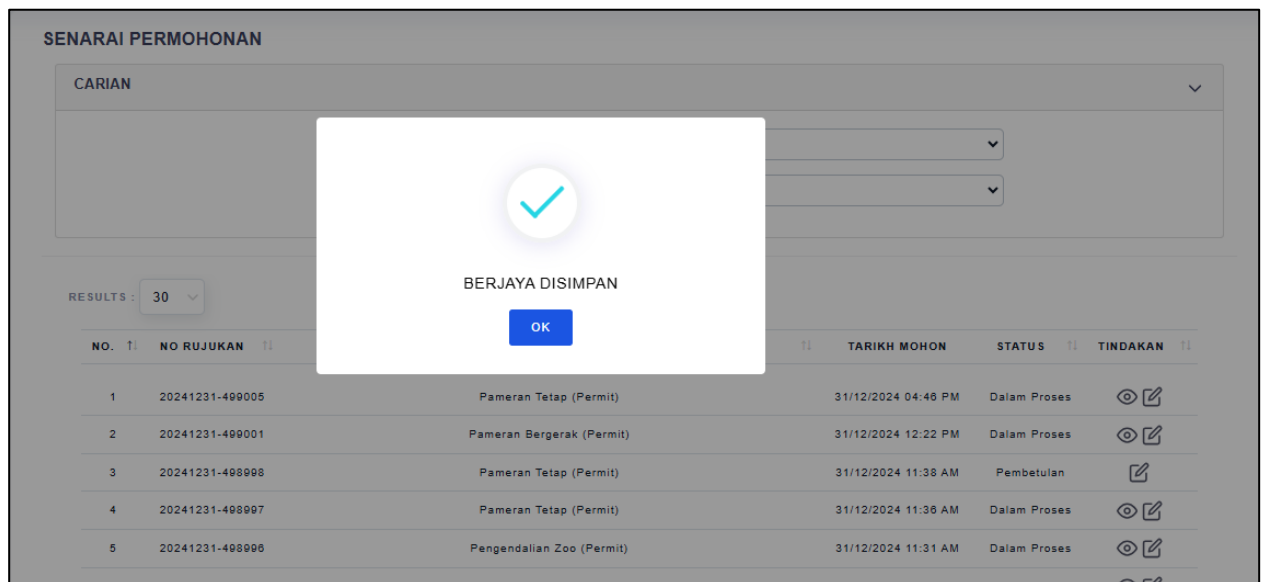
SAYA MENGAKU BAHAWA MAKLUMAT SERTA DOKUMEN SOKONGAN YANG TERKANDUNG DALAM PERMOHONAN INI ADALAH BENAR.

Senarai Semak

NO.	PERKARA	STATUS
1	Pemegang Permit	Lengkap
2	Syarikat	Lengkap
3	Dokumen Sokongan	Lengkap

Gambarajah 10

Pengguna perlu tandakan perakuan pengguna dan klik butang “**HANTAR**”. Permohonan akan disemak oleh Jabatan PERHILITAN.



SENARAI PERMOHONAN

CARIAN

RESULTS : 30

BERJAYA DISIMPAN

OK

NO.	NO RUJUKAN	TARIKH MOHON	STATUS	TINDAKAN
1	20241231-499005	31/12/2024 04:46 PM	Dalam Proses	
2	20241231-499001	31/12/2024 12:22 PM	Dalam Proses	
3	20241231-498998	31/12/2024 11:38 AM	Pembetulan	
4	20241231-498997	31/12/2024 11:36 AM	Dalam Proses	
5	20241231-498996	31/12/2024 11:31 AM	Dalam Proses	

Gambarajah 11

Selepas selesai menghantar permohonan, pengguna akan dialihkan skrin ke “**Senarai Permohonan**”.

PANDUAN PENGGUNA – PERMOHONAN PERMIT

10. Skrin “**Senarai Permohonan**” mempunyai fungsi untuk membuat tapisan mengikut:

- Jenis Permohonan
- Status Lesen

NO.	NO RUJUKAN	JENIS PERMOHONAN	TARIKH MOHON	STATUS	TINDAKAN
1	T/A	Pembiakbakaan Dalam Kurungan Komersial (Permit)	09/12/2024 03:32 PM	Draf	
2	T/A	Pengendalian Zoo (Permit)	09/12/2024 12:42 PM	Draf	
3	T/A	Penyelidikan Atau Kajian Ke Atas Hidupan Liar-Akademik(Dilindungi) (Permit)	09/12/2024 09:18 AM	Draf	
4	T/A	Penyelidikan Atau Kajian Ke Atas Hidupan Liar-Komersial(Dilindungi) (Permit)	08/12/2024 10:31 PM	Draf	
5	20241210-497862	Penyelidikan Atau Kajian Ke Atas Hidupan Liar-Komersial(Dilindungi) (Permit)	08/12/2024 08:38 PM	Dalam Proses	
6	T/A	Penyelidikan Atau Kajian Ke Atas Hidupan Liar-Komersial(Dilindungi) (Permit)	20/11/2024 10:08 AM	Draf	
7	20241002-464567	Pameran Bergerak (Permit)	02/10/2024 10:35 PM	Dalam Proses	
8	T/A	Pameran Bergerak (Permit)	02/10/2024 10:34 PM	Draf	
9	T/A	Pembiakbakaan Dalam Kurungan Komersial (Permit)	02/10/2024 10:28 PM	Draf	

Gambarajah 12

11. Dalam “**Senarai Permohonan**” yang telah dihantar status adalah “**Dalam Proses**”.

NO.	NO. RUJUKAN	JENIS PERMOHONAN	NAMA PEMOHON	TARIKH MOHON	STATUS	TINDAKAN
1	20260304-499330 idLesen : 499330	Pameran Tetap (Permit)	Kazehaya Shoto Nric : 021224050123 E-mel : pemohon@yopmail.com	04/03/2026 04:31 PM	Dalam Proses	

Gambarajah 13

- i. Bagi status “**Dalam Proses**”, apabila pengguna klik butang hanya dibenarkan untuk melihat permohonan yang telah diisi bagi setiap tab tersebut.



SENARAI PERMOHONAN

CARIAN

JENIS PERMOHONAN

STATUS LESEN

RESULTS :

NO.	NO. RUJUKAN	JENIS PERMOHONAN	NAMA PEMOHON	TARIKH MOHON	STATUS	TINDAKAN
1	T/A idlesen : 499315	Pameran Tetap (Permit)	Kazahaya Shoto Nric : 021224050123 E-mel : pamohon@yopmail.com	26/02/2026 09:05 AM	Draf	

Gambarajah 14

- ii. Bagi status "Draf", apabila pengguna klik butang , pengguna boleh kemas kini permohonan tersebut.
- iii. Bagi status "Draf", apabila pengguna klik butang , pengguna boleh padam permohonan tersebut dari senarai permohonan.